

Kressetagebuch

1.Tag: So sieht sie aus.	2.Tag: So sieht sie aus.	3.Tag: So sieht sie aus.
Noch keimen Kressen	die samen dehn auf	Es fängt an zu wachsen
4.Tag: So sieht sie aus.	5.Tag: So sieht sie aus.	6.Tag: So sieht sie aus.
Bleter kommen werden mer	die bleter dehn auf	die stiele werden langer
7.Tag: So sieht sie aus.	8.Tag: So sieht sie aus.	9.Tag: So sieht sie aus.
Sie sind gras	si werden gege sen	

Kressetagebuch

1.Tag: So sieht sie aus.	2.Tag: So sieht sie aus.	3.Tag: So sieht sie aus.
Samen	Kleibrig	Es wachsen
4.Tag: So sieht sie aus.	5.Tag: So sieht sie aus.	6.Tag: So sieht sie aus.
Kleine grüne Wurmchen	grüne bleter	Pflanzen
7.Tag: So sieht sie aus.	8.Tag: So sieht sie aus.	9.Tag: So sieht sie aus.
Es wird größer	Brot mit kresse	Die kresse ist im bauch




Pause: Lege aus Obst und Gemüse ein lustiges Gesicht.

„Liter und ml“


Umfüllen, umschütten, „pritscheln“... Spaß haben!




1 Liter 8 Karaffen



Becher = 500 ml



1 Liter = 2 Becher



500ml = 4 Karaffen



Gefäße mit dem Inhalt von 1 Liter

Wie viele ml hat eine Karaffe?
Eine schwierige Aufgabe für schlaue Köpfe! ☺

Als was haben wir uns verkleidet?

